

**BASEBALL
NDG
GUIDE POUR
ENTRAINEURS
2024**



SVP notez que...

- Ce document est rédigé au masculin par souci de simplicité;
- En raison de la taille de ce document et du volume d'informations, plutôt qu'une version bilingue, il existe une version anglaise et une version française de ce document. Les deux documents contiennent les mêmes informations et peuvent être consultés sur les sites Web respectifs en anglais et en français du BBNDG;
- Il s'agit d'un document évolutif qui sera mis à jour continuellement.

NOTES



NOTRE PHILOSOPHIE

- Nos joueurs devraient aimer jouer la game de baseball
- Nos joueurs devraient constamment améliorer leurs compétences
- Nos joueurs doivent apprendre et incarner l'esprit sportif

LE PLAISIR

En termes simples, quel que soit leur âge ou leur niveau de compétence, si les enfants ne s'amuse pas, ils ne voudront pas continuer à jouer.

Notre travail n°1 en tant qu'entraîneurs est d'offrir aux enfants une expérience formidable afin qu'ils tombent amoureux du baseball.

LE DÉVELOPPEMENT

Il s'agit d'opportunités de croissance et de développement.

Notre mission en tant qu'association est d'enseigner le jeu aux enfants et de leur donner accès au maximum d'outils et de ressources pour s'améliorer continuellement en tant que joueurs et personnes.



RÔLES ET RESPONSABILITÉS

**CHAQUE ÉQUIPE A BESOIN D'UN ENTRAÎNEUR-CHEF,
DE 2-3 ADJOINTS ET D'UN GERANT**

Entraîneur-chef

C'est le chef de l'équipe. L'entraîneur-chef est en fin de compte responsable du ton et de la teneur de la saison, ainsi que de la performance globale de l'équipe, tant sur le terrain qu'en dehors.

Entraîneurs-adjoints

Il s'agit d'un groupe de 2 à 3 assistants officiels et généralement de 1 à 2 assistants supplémentaires (qui font tous l'objet d'une vérification de leurs antécédents). Le travail d'un adjoint est d'aider l'entraîneur-chef à mettre en œuvre sa vision pour l'équipe et à servir de caisse de résonance pour les idées.

Gérant d'équipe

Il s'agit d'une position souvent négligée, mais cruciale. Le travail du gérant d'équipe consiste à aider l'entraîneur-chef à gérer le quotidien, à s'assurer que la feuille d'alignement est remplie, à booker les tournois, à coordonner les achats et les collectes de fonds de l'équipe, etc., ainsi que :

- Soumettre les feuilles de match
- Résolution des conflits d'horaire (et sur le terrain, et à l'extérieur du terrain)
- Communiquer avec l'organisateur et/ou l'administration de la ligue

RÔLES DU PERSONNEL DE L'ÉQUIPE

LES ATTENTES POUR CHAQUE TYPE D'ENTRAÎNEUR :

PARENT BÉNÉVOLE

Ce type d'entraîneur bénévole constituera la majorité des adjoints et gérants. Cependant, souvent, et particulièrement aux niveaux les plus jeunes, des entraîneurs moins expérimentés devront assumer les fonctions de l'entraîneur-chef afin de garantir que chaque équipe dispose d'un leader engagé et enthousiaste.

Les attentes d'un nouveau coach sont essentiellement de :

- Aidez l'association à offrir un environnement sûr et amusant dans lequel les enfants peuvent jouer au baseball.
- Aidez à gérer l'esprit et l'énergie, ainsi que la participation et l'engagement des enfants.
- Aidez les parents dans les gradins à rester engagés dans le processus, mais séparés des enfants qui sont sur le terrain pendant un entraînement ou un match.
- Aidez à maintenir le calme et la politesse lors de situations tendues au cours d'un match, en particulier si cela implique un officiel du match de quelque manière que ce soit.
- Apprenez des coachs les plus expérimentés afin de devenir vous-même un coach plus expérimenté et un futur leader.
- On s'attend à ce que les entraîneurs enseignent à leurs joueurs toutes les positions défensives et doivent les alterner tout au long des matchs de saison régulière. Tous les efforts doivent être faits pour que le temps de jeu soit égal pour tous les joueurs, quel que soit leur niveau de compétence.

OUTILS ET RESSOURCES DE COACHING

LES ATTENTES POUR CHAQUE TYPE D'ENTRAÎNEUR :

PARENT BÉNÉVOLE TRÈS EXPÉRIMENTÉ

C'est le groupe dont seront issus la plupart des entraîneurs-chefs et des leaders.

Les attentes d'un parent bénévole expérimenté sont essentiellement les suivantes :

- Aidez l'association à offrir un environnement sûr et amusant dans lequel les enfants peuvent jouer au baseball.
- Définissez la culture de l'équipe dès le premier jour grâce à une réunion de parents détaillée et claire. Les parents doivent savoir que leurs enfants seront pris en charge, en sécurité, qu'on leur donnera de bons exemples de comportement et qu'ils apprendront les compétences dont ils ont besoin pour réussir.
- On s'attend à ce que les entraîneurs enseignent à leurs joueurs toutes les positions défensives et doivent les alterner tout au long des matchs de saison régulière. Tous les efforts doivent être faits pour que le temps de jeu soit égal pour tous les joueurs, quel que soit leur niveau de compétence.

OUTILS ET RESSOURCES DE COACHING

LES ATTENTES POUR CHAQUE TYPE D'ENTRAÎNEUR :

COACHS/EXPERTS TECHNIQUES HAUTEMENT FORMÉS

Ce groupe comprend les entraîneurs les plus expérimentés, les anciens joueurs de baseball pro/semi-professionnels et les entraîneurs techniques rémunérés par l'association à titre de service.

- Les entraîneurs-chefs et adjoints devraient s'en remettre à ces entraîneurs experts dans la pratique et/ou lors de l'établissement des plans d'entraînement.
- Les entraîneurs-chefs et adjoints doivent être ouverts à recevoir des conseils sur tout, depuis l'instruction technique ou la gestion/stratégie du jeu jusqu'aux techniques et stratégies de gestion des parents et des joueurs.
- Les entraîneurs techniques planifient ou rejoignent régulièrement les entraînements d'équipe et doivent être consultés/sur lesquels on peut s'appuyer pour obtenir des conseils, sans exception.
- Le directeur technique, Michael Pantin, ainsi que le comité de compétition dans son ensemble, évalueront les entraîneurs, les équipes et les joueurs individuels tout au long de la saison et fourniront des commentaires et/ou concevront des plans d'entraînement pour travailler sur les besoins qu'ils déterminent lorsqu'ils regardent des matchs.

OUTILS ET RESSOURCES DE COACHING

LA RÉUNION DES PARENTS

UNE BONNE SAISON COMMENCE PAR UNE BONNE RENCONTRE DE PARENTS

Ce n'est un secret pour personne que l'adhésion des parents est la première et la plus importante clé pour obtenir la performance des enfants. Le moyen le plus efficace d'obtenir l'adhésion des parents est de gagner leur confiance. Ils peuvent devenir vos meilleurs alliés pour encourager leurs enfants à être attentifs et à faire de leur mieux.

Si vos parents ne vous font pas confiance en tant qu'entraîneur, les enfants ne vous feront jamais confiance.

Si vous rassemblez vos parents et déterminez qui sont les leaders et quelles seront les philosophies de l'équipe pour la saison, vous commencerez immédiatement à gagner leur confiance et ils vous soutiendront. Si vous ne prenez pas le temps de montrer dès le départ que vous et votre équipe d'entraîneurs êtes de solides leaders, vous vous préparez à une saison difficile pleine de défis de la part des parents, de chuchotements dans les estrades et de résistance des joueurs.

Une bonne réunion de parents comprend, sans toutefois s'y limiter :

- L'entraîneur-chef fixant ses normes dès le premier jour
- Les entraîneurs adjoints ont la possibilité de se présenter et de démontrer que l'ensemble du personnel d'entraîneurs est sur la même longueur d'onde.
- Un forum ouvert pour que les parents puissent poser des questions
- Les enfants ne doivent pas être présents à cette réunion (envoyez-les s'échauffer/faire une activité avec un adulte s'ils sont plus jeunes ou avec un coéquipier vétérán s'ils sont plus âgés)
- L'ensemble de la réunion ne devrait pas prendre plus de 10 à 15 minutes

OUTILS ET RESSOURCES DE COACHING

EXIGENCES HORS TERRAIN

CERTIFICATIONS ET OBLIGATIONS

Tous les entraîneurs doivent effectuer les tâches suivantes :

- Assister et participer à la réunion des entraîneurs pré-saison du NDGBB ;
- Obtenez la certification selon les besoins (les détails seront fournis une fois les équipes constituées). **Il existe une suspension automatique conformément aux règles de la LSL pour l'entraîneur-chef de toute équipe dont les entraîneurs n'ont pas rempli leurs certifications ;**
- Récupérez le sac d'équipement d'équipe lors de la Journée de l'uniforme, conservez-le pour la saison (il est suggéré de le partager entre tous les entraîneurs d'une équipe) et rapportez-le lors de la Journée de retour de l'uniforme ;
- Procurez-vous le kit des entraîneurs BQ de l'équipe et lisez le manuel ;
- Soyez prêt à recevoir les premiers soins de base/assurez-vous que la trousse de premiers soins fournie par l'association est en ordre et dans le sac de l'équipe ;
- Planifier et exécuter les pratiques d'équipe ;
- S'assurer que les joueurs sont correctement équipés et portent l'uniforme approprié, y compris le port de la casquette de baseball appropriée fournie par l'équipe ;
- Fournir des ballons de jeu pour les matchs à domicile ;
- Téléchargez les feuilles de match après les matchs à domicile. **Le fait de ne pas télécharger la feuille de match sur le site de LSL dans les 24 heures suivant un match entraînera une amende de la région que l'équipe paiera de sa poche ;**
- Faites de votre mieux pour toujours donner la priorité aux enfants et garantir une atmosphère collaborative et productive au sein de votre équipe.

RESPONSABILITÉS SUPPLÉMENTAIRES

RÉUNIONS ET FORMATIONS

OBLIGATOIRE POUR TOUS LES ENTRAÎNEURS

Le Baseball NDG organisera *au moins* trois séances obligatoires pour tous les entraîneurs-chefs et entraîneurs adjoints (obligatoires pour au moins un représentant par équipe) :

DÉBUT MAI RÉUNION VIDÉO DE PRÉ-SAISON

Dès que les équipes seront finalisées, nous organiserons une réunion de tous les entraîneurs par chat vidéo au cours de laquelle les administrateurs du BBNDG donneront le ton de la saison et répondront à toutes les questions.

MI MAI ENTRAÎNEMENT SUR LE TERRAIN PRÉ-SAISON

Peu de temps après la constitution des équipes et idéalement avant vos premières activités d'équipe, nous organiserons une séance sur le terrain pour couvrir :

1. Gestion de base de la pratique
2. La réunion parents/gestion d'équipe
3. Comment enseigner les compétences de base

FIN JUIN RÉUNION VIDÉO D'ENREGISTREMENT DE MI-SAISON

À l'approche de la fin juin, nous organiserons une autre réunion vidéo pour discuter de la saison en groupe et répondre à toutes les questions/commentaires en équipe.

MI AOÛT RÉUNION DE PRÉPARATION DES ÉLIMINATOIRES

Cette réunion a pour but de s'assurer que tout est en ordre avant les séries éliminatoires/régionales.
Pour les ent.-chefs et les gérants uniquement.

RÉUNIONS ET SÉANCES DE FORMATION



NOTRE CULTURE

**LE SUCCÈS SE MESURE PAR LE DÉVELOPPEMENT ET LE BONHEUR,
PAS PAR LES VICTOIRES ET LES DÉFAITES**

GAGNER EST AMUSANT, MAIS...

Il ne fait aucun doute que tout le monde aime gagner, mais en faisant des choses comme toujours positionner vos meilleurs joueurs en SS et 1B et en ne donnant jamais ou rarement aux autres joueurs l'opportunité d'accéder à ces positions dans les jeux, vous échouez à tout le monde :

- Les joueurs ne se développent que lorsqu'ils ont la possibilité de jouer
- Les joueurs qui restent coincés en RF ou qui doivent jouer C pendant 3 manches à chaque match aux niveaux plus jeunes s'ennuient/se découragent
- À des fins de développement, ce n'est généralement pas une bonne idée de laisser un enfant se concentrer sur 1 à 2 positions uniques, à peu près à tout âge.

L'ENFANT QUI JOUE UNIQUEMENT À RF A L'AIR HEUREUX...

Il n'est pas contents. Ils essaient de *vous* rendre heureux.

Bien sûr, vous allez essayer de placer vos meilleurs joueurs aux positions clés en fin de dernière manche, mais il est expressément interdit à un joueur de jouer la majorité des manches à une seule position, point final.

L'enfant qui dit qu'il est heureux de jouer une manche supplémentaire ou de jouer 4 manches dans l'OF juste pour gagner un match se voit privé de l'opportunité de se développer - tout comme l'enfant qui ne joue que SS ou 1B se voit privé de cette opportunité. pour apprendre à se sacrifier pour leurs coéquipiers.



NOTRE CULTURE

**LE SUCCÈS SE MESURE PAR LE DÉVELOPPEMENT ET LE BONHEUR,
PAS PAR LES VICTOIRES ET LES DÉFAITES**

OUI

- Assurez-vous que chaque joueur joue plusieurs positions avec régularité.
- Assurez-vous que le « meilleur » joueur occupe également sa part des positions les moins souhaitables.
- Respectez la règle du BQ selon laquelle aucun joueur ne peut s'asseoir deux fois avant que tous les joueurs ne s'assoient une fois.
- Respectez le fait que chaque joueur a payé pour jouer et mérite des chances égales de le faire.
- Travaillez avec les joueurs les plus faibles à l'entraînement afin qu'ils puissent jouer les positions les plus difficiles en toute sécurité.
- Assurez-vous que tout le monde sache qu'aucun joueur n'est plus grand que l'équipe.

NON

- Demandez à n'importe quel joueur de jouer exclusivement à une ou deux positions données, peu importe s'il s'agit d'un niveau A ou B.
- Gardez vos « meilleurs » joueurs à l'écart des positions les moins souhaitables.
- Violer la règle du BQ selon laquelle aucun joueur ne peut s'asseoir deux fois avant que tous les joueurs ne s'assoient une fois. Cela entraînera des forfaits/suspensions d'entraîneur.
- Niez le fait que chaque joueur a payé pour jouer et mérite des chances égales de le faire.
- Refusez de travailler avec les joueurs les plus faibles à l'entraînement afin qu'ils puissent jouer en toute sécurité dans les positions les plus difficiles.
- Laissez n'importe quel joueur être plus grand que l'équipe.


OUTILS ET CONSEILS

LA RÉUNION D'AVANT- MATCH

LES RÈGLES VS LA RÉALITÉ

Chaque match est censé être précédé d'une réunion d'avant-match au marbre avec les deux entraîneurs-chefs et le(s) arbitre(s). Cette réunion donne le ton du jeu et est le moment et le lieu pour examiner toutes les questions possibles d'interprétation des règles et/ou les règles de base.

- Comprenez que les arbitres et les entraîneurs sont tous des humains qui **interprètent** les règles. Cela signifie que parfois les règles sont interprétées différemment, et cela signifie aussi que parfois les règles sont simplement inventées ou ignorées...
- C'est le moment de passer en revue les situations que vous avez rencontrées dans lesquelles les règles ont été mal interprétées ou inventées sur le coup - Ex : En 11U-B, les règles stipulent que les joueurs ne peuvent pas effectuer un swing d'entraînement avant de frapper le tee, mais de nombreuses les arbitres et les entraîneurs ignoreront ou modifieront cette règle à la volée. Cela peut être résolu avant qu'un problème ne survienne grâce à une bonne réunion d'avant-match. **N'oubliez pas que les arbitres sont souvent eux-mêmes des enfants et qu'ils comptent toujours sur les adultes pour... agir comme des adultes.**
- Le règlement doit toujours être suivi à la fois dans la lettre et dans l'esprit des règles, mais nous devons comprendre que nous sommes tous des êtres humains qui avons notre propre façon d'interpréter les règles. **Parlez à l'arbitre et à l'autre entraîneur avant le match pour vous assurer que tout le monde est sur la même longueur d'onde.**



OUTILS ET CONSEILS

COMMENT CONSTRUIRE UN ORDRE DE FRAPPEURS


ÉQUILIBRE ÉQUITÉ ET CONCURRENCE

Il devrait être parfaitement clair que le BBNDG n'est pas là pour les victoires et défaites. Notre travail consiste à développer les joueurs et à nous assurer qu'ils s'amusent... le développement et le plaisir seront inévitablement synonymes de succès sur le terrain à long terme.

Lorsque vous créez un alignement, tenez compte des éléments suivants :

AU BÂTON

- Un ordre de frappeur typique comprendra un « frappeur de contact » qui se met souvent sur la base et est rapide en tête.
- Le travail du deuxième frappeur consiste essentiellement à faire avancer le premier frappeur en position de but (2e ou 3e but).
- Les troisième et quatrième frappeurs (appelés « frappeurs de nettoyage ») seront généralement les meilleurs frappeurs et/ou ceux qui ont le plus de puissance. Leur travail consiste à encaisser les deux premiers frappeurs.
- À partir de là, c'est une question d'équilibre : les équipes voudront généralement avoir un mélange de joueurs plus faibles et plus forts répartis dans l'ordre. Les équipes qui placent leurs 3-4 frappeurs les plus faibles à la fin connaîtront inévitablement une manche difficile lorsque ces joueurs seront en tête, ce qui tuera l'élan et, plus important encore, mettra une pression excessive sur ces enfants en particulier.
- Dans un souci de développement des joueurs, tous les joueurs DOIVENT, à différents moments de la saison, frapper à tous les emplacements, ou au moins à la plupart, dans l'ordre. Ne mettez pas un enfant timide à l'assiette lors du nettoyage du premier match, mais travaillez avec cet enfant tout au long de la saison pour en faire quelqu'un qui est prêt à essayer le nettoyage plus tard dans l'année.



OUTILS ET CONSEILS

COMMENT CONSTRUIRE LA DÉFENSIVE


ÉQUILIBRE ÉQUITÉ ET CONCURRENCE

Il devrait être parfaitement clair que le BBNDG n'est pas là pour les victoires et défaites. Notre travail consiste à développer les joueurs et à nous assurer qu'ils s'amuse... le développement et le plaisir seront inévitablement synonymes de succès sur le terrain à long terme.

Lorsque vous créez l'alignement défensif, tenez compte des éléments suivants:

AU TERRAIN

- Mis à part le lanceur, les postes les plus « importants » dans la plupart des niveaux du baseball pour enfants sont SS et 1B.
-
- Pour cette raison, certains entraîneurs iront à l'encontre des principes de développement et ne joueront que leurs « meilleurs » joueurs en SS et 1B, ce qui n'est pas acceptable et constitue une violation directe des principes du sport pour les jeunes. **Jouer avec les mêmes joueurs aux mêmes positions pendant toute ou la majeure partie de l'année est strictement interdit à tous les âges et à tous les niveaux - cela s'applique à toutes les équipes des Bobcats, Lynx et Wildcats sans exception.**
-
- Cependant, n'affrontez pas un joueur plus faible en SS lors du premier match... l'idée est de pratiquer et de développer tous vos joueurs afin qu'ils soient finalement capables de jouer à tous les postes. En considérant la sécurité avant tout, tous les joueurs devraient bénéficier d'une représentation égale lors des entraînements et travailler avec eux afin qu'ils puissent jouer en toute sécurité à tous les postes d'ici la mi-saison.



RAPPEL:

JOUER AVEC LES MÊMES JOUEURS AUX MÊMES POSITIONS PENDANT TOUTE OU LA MAJEURE PARTIE DE L'ANNÉE EST **STRICTEMENT INTERDIT À TOUS LES ÂGES ET À TOUS LES NIVEAUX - CELA S'APPLIQUE À TOUTES LES ÉQUIPES DES BOBCATS, LYNX ET LES WILDCATS SANS EXCEPTION.**



OUTILS ET CONSEILS


TRAVAILLER AVEC LES OFFICIELS

SOYEZ CONSCIENT, SOYEZ RAISONNABLE, SOYEZ INTELLIGENT

Il est très difficile de recruter et de retenir les officiels, et la principale raison est que les gens ne veulent tout simplement pas être maltraités par les entraîneurs et les parents dans les tribunes.

N'oubliez pas ce qui suit lorsque vous parlez avec des responsables :

- Vous n'êtes jamais autorisé à débattre des décisions. Point final, pas de place à la discussion. Vous pouvez poliment demander des éclaircissements sur un appel pour votre propre compréhension, mais c'est la limite.
- La plupart des officiels sont eux-mêmes des enfants. Il vous incombe, en tant qu'adulte, d'être l'adulte. Ne discutez pas, ne réprimandez pas et ne vous moquez pas d'un officiel, encore moins lorsqu'il est un enfant. Cela inclut les adolescents plus âgés qui peuvent ressembler à des adultes, mais qui n'ont souvent que 15 ou 16 ans.
- Gardez toujours à l'esprit que vous représentez tout le Baseball NDG à tout moment lorsque vous entraînez l'une de nos équipes. Baseball NDG ne tolérera pas et ne tolérera jamais les comportements abusifs de la part des entraîneurs et/ou des parents dans les gradins.
- De plus, la région du Lac Saint-Louis a mis en place un système extrêmement punitif pour faire face aux parents et entraîneurs violents. Votre comportement en tant qu'adulte aura un effet négatif direct sur les jeux eux-mêmes si vous dépassez les limites.



OUTILS ET CONSEILS

COMMENT CONSTRUIRE UN PLAN DE PRATIQUE

GARDEZ-LES EN MOUVEMENT, ENGAGÉS ET HYDRATÉS

Un plan de pratique de base se compose de 3 à 4 stations, généralement :

- Une station intérieure avec soit un frappeur réel, soit un entraîneur qui frappe
- Une station en profondeur d'un côté du champ extérieur travaillant sur une compétence spécifique
- Une station en profondeur de l'autre côté du champ extérieur travaillant sur une compétence différente
 - Une station de pitch si possible/applicable
 - Un poste de frappeur

La plupart des entraînements durent 90 minutes et peuvent être divisés selon ce format ou un format similaire :

- 15 minutes : Arrivée, échauffements, course à pied, étirements
- 2-3 minutes : Pause eau
- 45 minutes : répartissez les stations selon une rotation d'environ 15 minutes
- 2-3 minutes : Pause eau
- Temps restant : frappeurs en direct/course de base/fielding, mini-jeux ou autres activités de team building

Un setup de pratique typique,
divisé en stations ->

Le pitching et/ou individuel
les stations de frappe peuvent être
contre un filet/une clôture ou vers
le côté de l'un ou l'autre
côté du terrain



OUTILS ET CONSEILS

PRATIQUES EN GROUPE

LES PRATIQUES EN GROUPE

Selon notre politique, toutes les équipes de niveau B sont **obligées** de pratiquer en groupes de 2-3 équipes à la fois. Ceci est fait pour :


1. Assurer une présence suffisante
2. Assurer l'égalité d'accès au coaching
3. Construire une association collaborative

Chaque année, un nouvel entraîneur arrive inévitablement et décide que les entraînements de groupe ne sont pas dans le meilleur intérêt de son équipe et demande des entraînements individuels en équipe.

Veillez comprendre qu'aucune équipe n'est plus grande que le programme lui-même et que la méthodologie des entraînements de groupe a été mise en place dans l'intérêt du développement global des joueurs.

Les équipes peuvent avoir la possibilité d'avoir un entraînement privé en plus de leurs entraînements de groupe prévus, mais les entraînements individuels d'équipe ne seront pas approuvés pour remplacer les entraînements de groupe.

Notre mission est de développer les acteurs de manière collaborative et globale. Pensez à tous nos joueurs, pas seulement à vos joueurs.



OUTILS ET CONSEILS

MATCHS ANNULÉS EN RAISON DE LA PLUIE ET/OU REPROGRAMMÉS



ndgbaseball.com/coaches

TOUT LE MONDE A LE MÊME RAPPORT MÉTÉO - VEUILLEZ ATTENDRE AVEC PATIENCE

Lac St. Louis oblige toutes les associations à aviser les annulations de matchs en raison de la pluie, de mauvaises conditions sur le terrain ou de problèmes de ville au plus tard 3 heures avant le match.

Le NDGBB a cependant un territoire très vaste avec de nombreux champs et un nombre limité de bénévoles qui peuvent visiter les champs à temps, et les quarts de travail des équipes de terrain de l'arrondissement ne commencent généralement qu'après que la barrière des 3 heures soit franchie.

Donc:

- Si vous êtes un entraîneur qui peut aller vérifier votre propre terrain plus tôt dans la journée, merci de le faire et d'aviser info@ndgbaseball.com des conditions du terrain (bonnes ou mauvaises). Veuillez envoyer des photos de mauvaises conditions.
-
- Si vous êtes un entraîneur ou un parent qui attend simplement des informations sur les conditions du terrain, merci de ne pas appeler/envoyer des SMS/envoyer des emails à l'association... nous avons tous le même bulletin météo et nous vous assurons que nous vous conseillerons de manière proactive dès que possible. nous avons l'information. Un déluge d'appels ne fait que ralentir le processus.
-
- S'il vous plaît soyez patient. Nous sommes bénévoles.

OUTILS ET CONSEILS

MATCHS ANNULÉS EN RAISON DE LA PLUIE ET/OU REPROGRAMMÉS , CONT.



ndgbaseball.com/coaches

RAISONS D'ANNULER UN MATCH: LES ENTRAÎNEURS NE PEUVENT PAS ANNULER LES JEUX DE LEUR PROPRE

- Pluie excessive et/ou éclairs (nous jouons sous une légère bruine)
- Conditions de terrain injouables
- La ville a annulé

Il n'y a pas d'autres raisons acceptables pour annuler un jeu, point final.

Assurez-vous d'être présent et de travailler avec votre organisateur si vous êtes de petits joueurs - avoir trop peu de joueurs entraîne un forfait et une amende pour l'équipe et l'association.

REASONS TO CANCEL A PRACTICE:

COACHES MAY NOT CANCEL PRACTICES ON THEIR OWN

- Pluie excessive et/ou éclairs (nous pratiquons sous une légère bruine)
- Conditions de terrain injouables
- La ville a annulé

Il n'y a pas d'autres raisons acceptables pour annuler un entraînement, point final.

NGBB est dans une position privilégiée : En tant que seule organisation officielle de baseball mineur à CDN-NDG, nous obtenons le premier droit de refus sur les terrains et nous ne payons ni le temps sur le terrain, ni l'entretien des terrains.

Cependant, si nous ne nous présentons pas aux entraînements, nous perdrons tous nos temps sur le terrain et devrons payer. C'est dans notre contrat. Veuillez ne pas annuler vos pratiques sans l'approbation de votre organisateur.

**Le Baseball NDG fonctionne grâce à de
formidables bénévoles comme vous qui
se mobilisent pour offrir une belle
expérience à nos joueurs.**

La devise de notre association est depuis
longtemps « Tout tourne autour des enfants » et
votre engagement envers notre programme
nous permet de remplir notre mission d'offrir un
excellent service aux enfants et aux familles de
notre territoire.

Veillez envoyer par courriel tout commentaire
ou question concernant ce document ou tout
autre élément dont vous pourriez avoir besoin à
info@ndgbaseball.com.

Maintenant, jouons au ballon !

**THANK
YOU**